

C.E.F.

CONSORZIO ENERGIE FIRENZE

Promosso da



CONFINDUSTRIA
TOSCANA CENTRO E COSTA
Firenze Livorno Massa Carrara

I mercati di Energia Elettrica e Gas Naturale

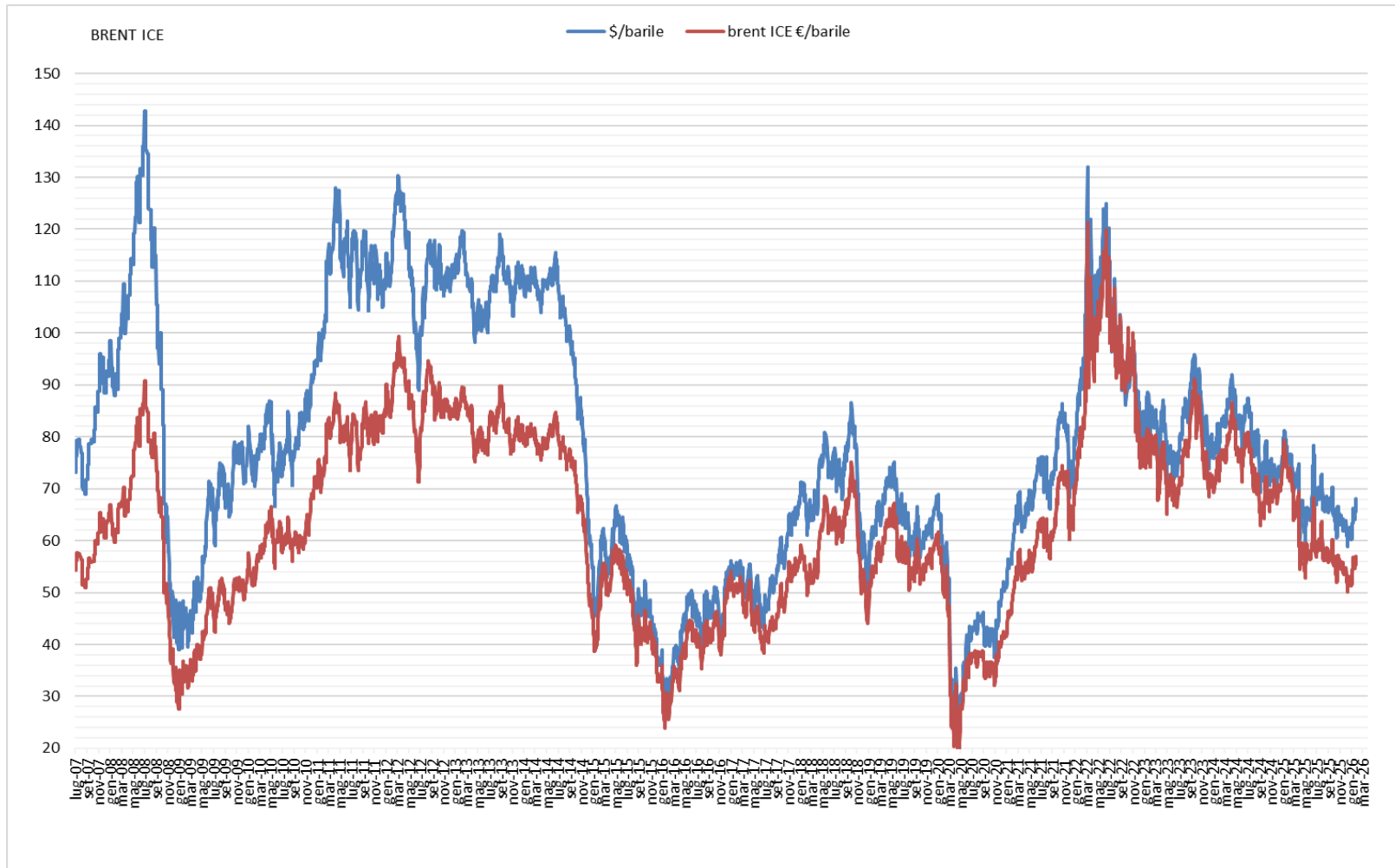
Elementi aggiornati al

25.03.2026

In figura le quotazioni giornaliere **brent ICE** in €/Barile ed in \$/Barile.

Il prezzo registrato il 25.03.2026 è stato pari a 88,44 €/barile (**102,5 \$/barile**)

Valori stabili rispetto ai dati precedenti



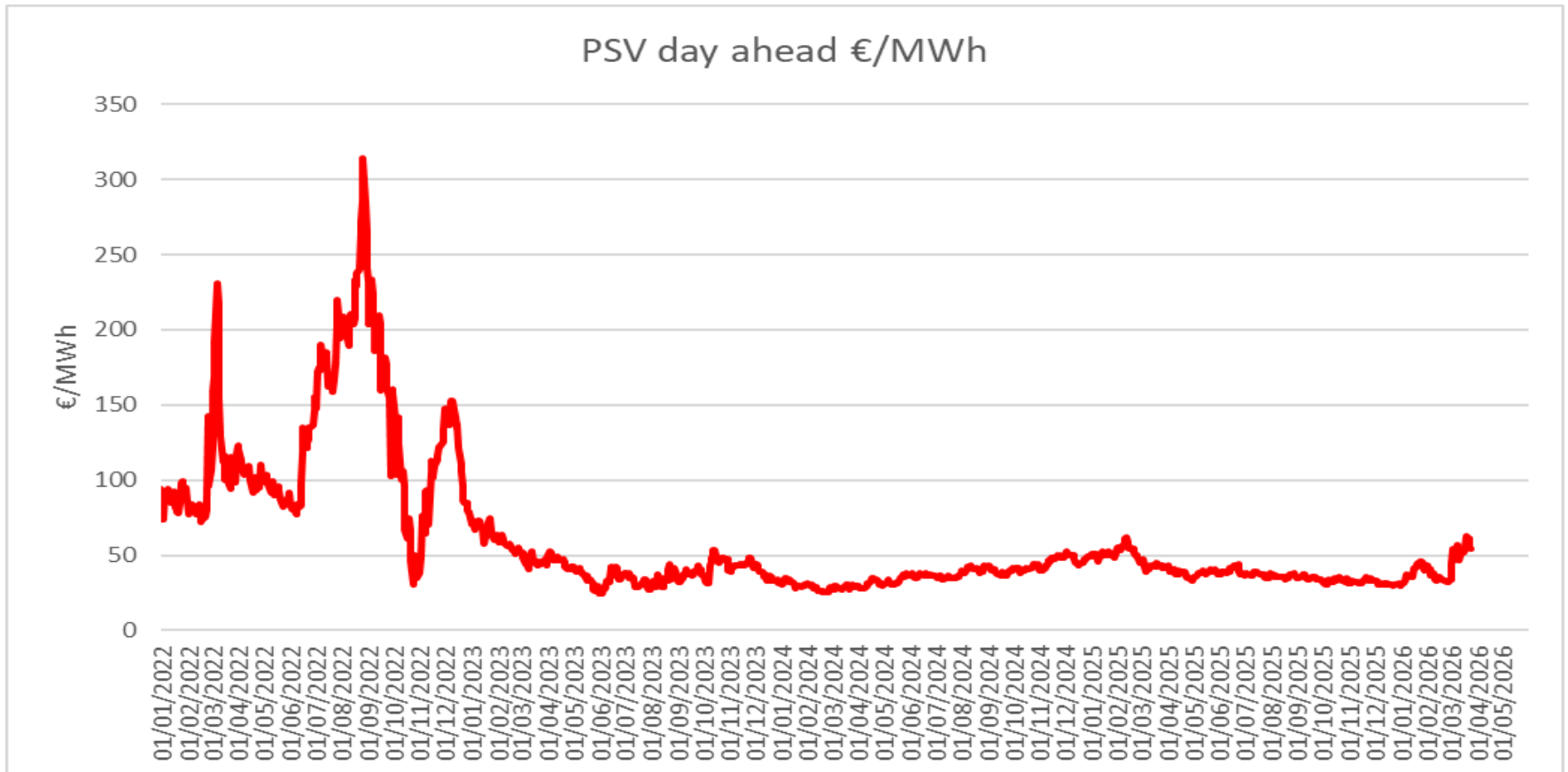
Gas Naturale – PSV «spot»

Andamento prezzo «spot» al PSV (Day Ahead) dal 1 gennaio 2022 ad oggi in €/MWh

Media mensile **Gennaio** : 37,63 €/MWh (circa 39,82 €cent/sm³)

Media mensile **Febbraio** : 35,05 €/MWh (circa 37,09 €cent/sm³)

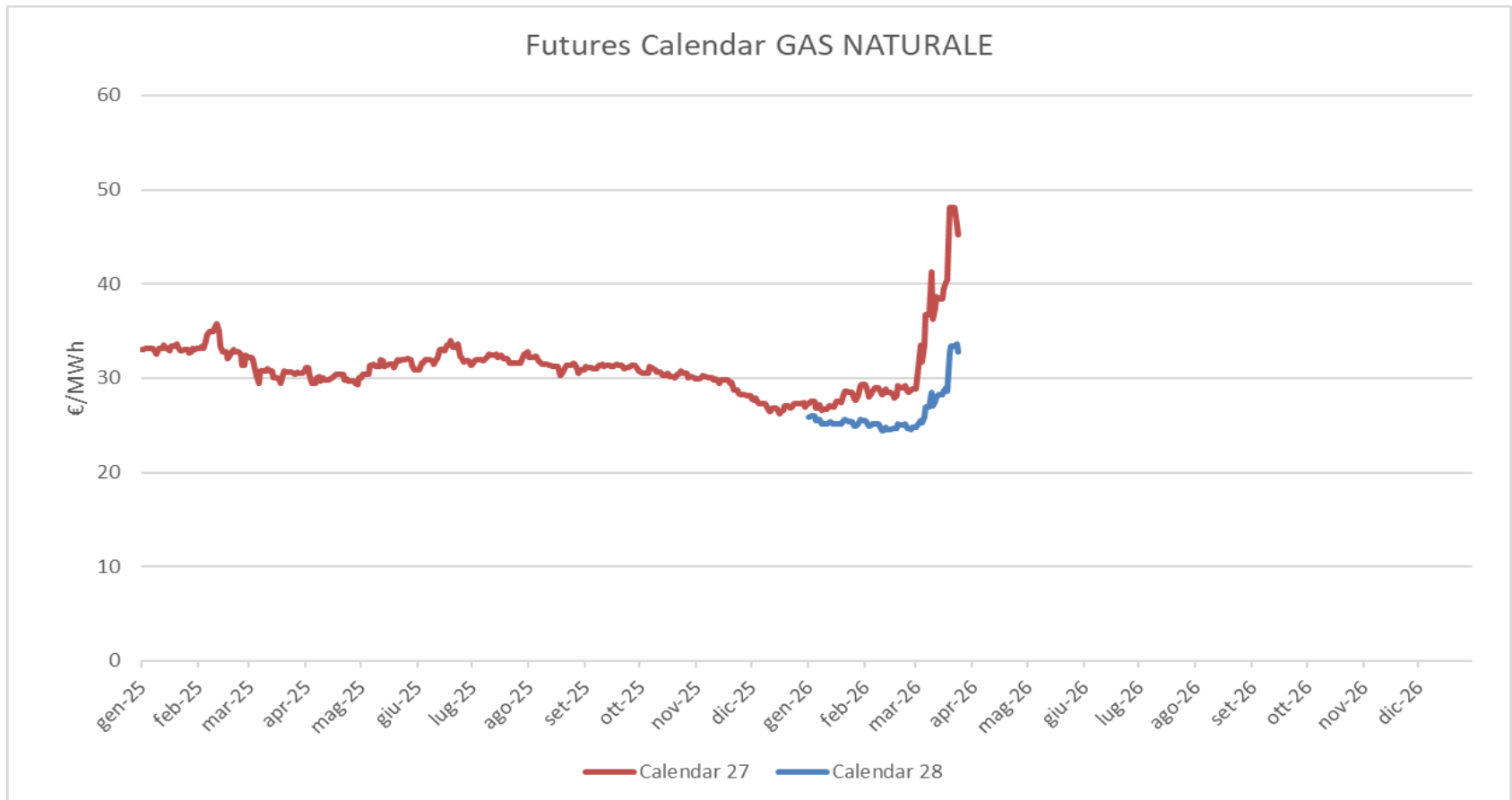
Al giorno **25 Marzo** : 54,6 €/MWh (circa 57,78 €Cent/sm³) 



In figura quotazioni medie giornaliere del prezzo **Gas Naturale** Calendar **2027** e **2028**.

Al 25 Marzo :

- **Cal 27: 45,25 €/MWh (circa 47,88 €Cent/sm3)** ↑
- **Cal 28: 32,75 €/MWh (circa 34,60 €Cent/sm3)** ↑



Prezzi futures di mercato dei prodotti **QUARTER** per l'acquisto di fornitura di Gas naturale di tutti e quattro i trimestri 2026.

Al 25 Marzo :

Prodotto	€/MWh	cent€/smc	Trend
Q2-26	56,20	59,47	↑
Q3-26	57,00	60,32	↑
Q4-26	55,25	58,47	↑
Q1-27	54,35	57,52	↑

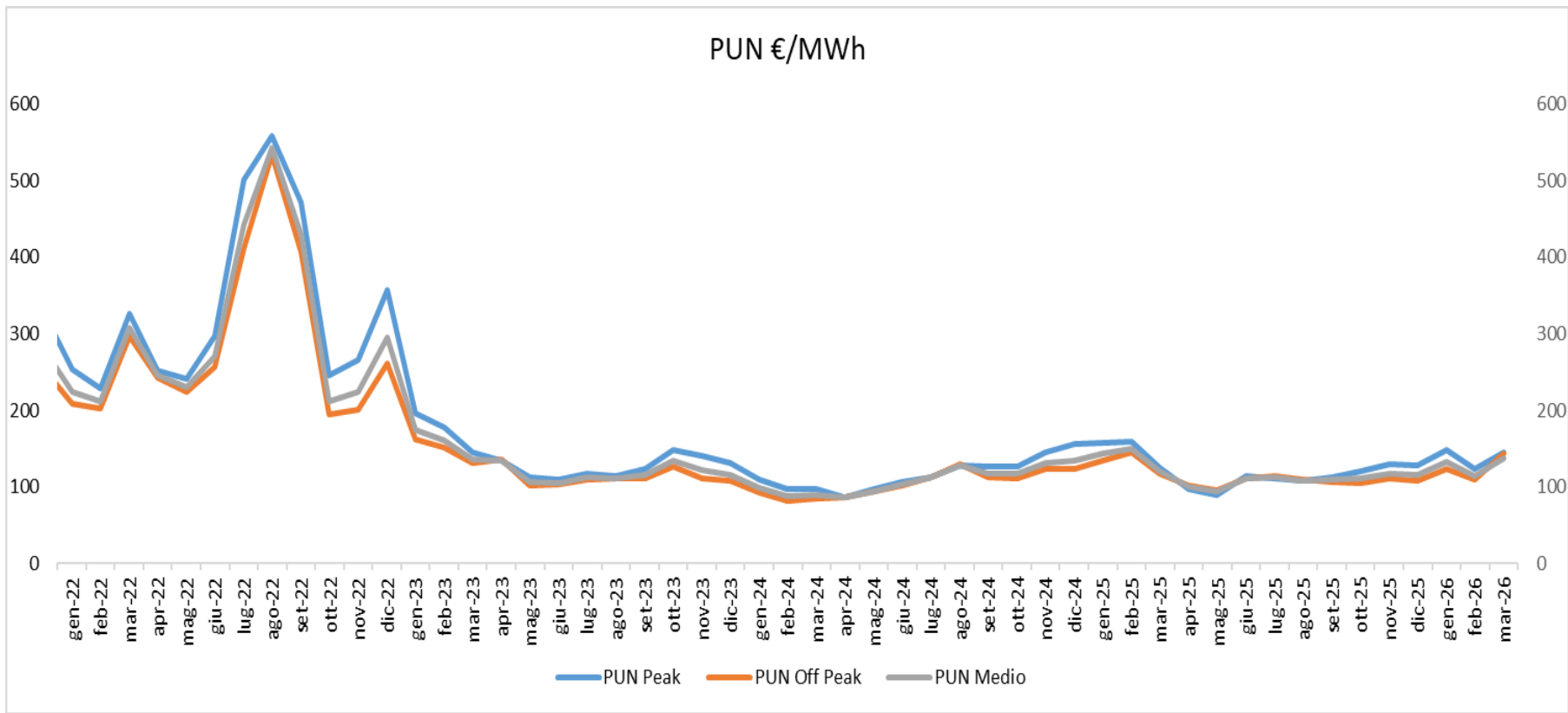
Energia Elettrica – PUN

In figura l'andamento del PUN, Prezzo Unico Nazionale, come valori medi mensili, dal 2022 ad oggi.

Il valore medio baseload del mese di **Gennaio** si è chiuso a **132,66 €/MWh**

Il valore medio baseload del mese di **Febbraio** si è chiuso a **114,41 €/MWh**



Il mese di **Marzo**, registra al giorno 25 una media pari a **138,05 €/MWh**

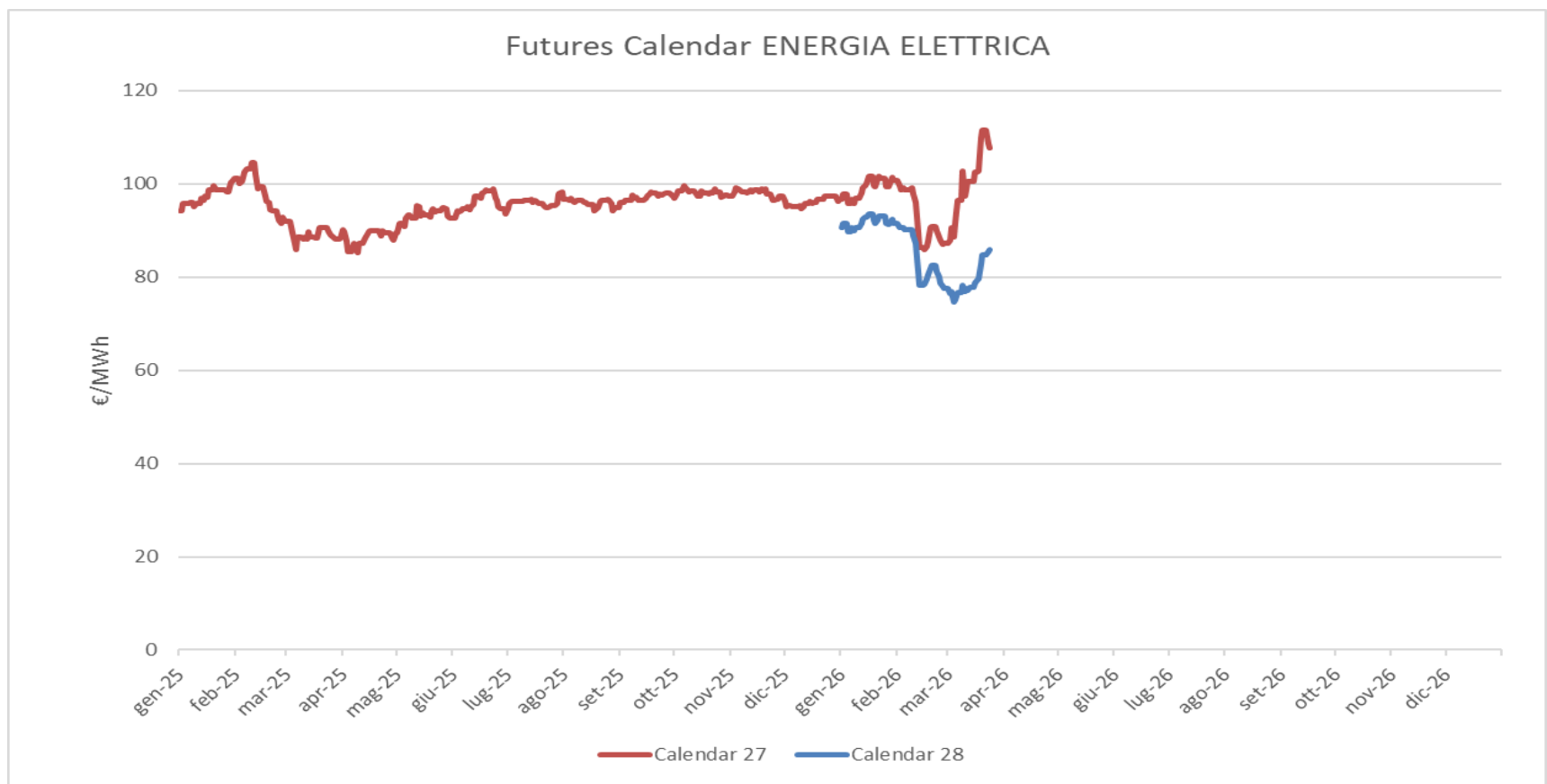


Energia Elettrica – Futures

Andamento prezzi di mercato del prodotto **CALENDAR** acquisto di fornitura baseload dell'anno successivo.

Quotazioni per il 2026 e il 2027, al 25 marzo :

- **Calendar 2027: 107,6 €/MWh** 
- **Calendar 2028: 85,8 €/MWh** 



Prezzi futures di mercato dei prodotti **QUARTER** per l'acquisto di fornitura baseload di tutti e quattro i trimestri 2026.

Al 25 Marzo :

Prodotto	€/MWh	Trend
Q2-26	134,37	↑
Q3-26	150,36	↑
Q4-26	148,93	↑
Q1-27	136,19	↑

Prezzo CO₂

CO₂ | **70,88** | **€/Ton** | **↑**

Prezzo GO

GO | **0,33** | **€/MWh**