

La corretta pianificazione delle Maxiemergenze

Dott. Leonardo Braschi - Disaster Manager

Promotori evento



Partner evento



GESTIONE DEI RISCHI PER LA SICUREZZA

I continui e imprevedibili cambiamenti geopolitici, tecnologici, ambientali, economici e sociali impongono al datore di lavoro un'attenta e puntuale **valutazione di tutti i possibili rischi** che possono coinvolgere i propri collaboratori.

WEBINAR GRATUITO

27Febb 2023
ORE 14:30 - 16:00



! EMERGENZA !

OBBLIGATORIO

PIANO EMERGENZA ED EVACUAZIONE



PIANO TERRA

Azienda sita in via

LEGGENDA

- VIA DI ESODO
- ESTINTORE
- CASSETTA DI PRIMO SOCCORSO
- IO SONO QUI

MISURE DI PREVENZIONE

Vietato: fumare, usare fiamme libere, manomettere estintori

IN CASO DI EMERGENZA

Abbandonare i locali seguendo le indicazioni delle vie di fuga e delle uscite di sicurezza e raggiungere il punto di raccolta

NUMERI TELEFONICI DI EMERGENZA

- 113** CARABINIERI
- 115** VIGILI DEL FUOCO
- 118** PRONTO SOCCORSO

Siamo abituati alle EMERGENZE

- *Incendi*
- *Caldo*
- *Freddo*
- ...



Conosciamoci...



MAXIEMERGENZA - definizione

La contemporanea presentazione di almeno 10 utenti in codice di gravità rosso o giallo determina uno scenario di maxiemergenza; ma se si prendono a riferimento gli eventi non convenzionali (di difesa civile o NBCRe), è sufficiente un solo caso per potersi definire in condizioni di maxiemergenza!!!

Obiettivo



**Salvare il maggior numero di persone
Ridurre il numero di morti evitabili**

«Il peggior Piano di Emergenza e non avere un piano di emergenza ma ancora peggio è averne due»

Come siamo abituati...

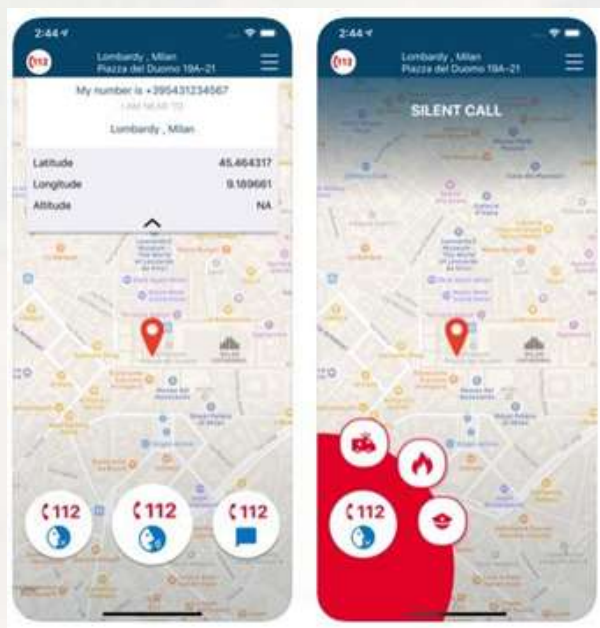


Perchè?

MEMORIZZAZIONE	
Metodo di apprendimento	Dopo 3 giorni
LEGGERE	10%
UDIRE	20%
VEDERE	30%
VEDERE E UDIRE	50%
RIPETERE/DISCUTERE	70%
FARE/ESERCITARSI	90%

- *Procedure inadeguate (allerta dei soccorsi)*
- *Poche esercitazioni*
- *Procedure spesso sconosciute*
- *Centralino spesso fulcro delle allerte*

Allerta dei soccorsi



Una corretta chiamata di emergenza ABBREVIA i tempi di soccorso

Informazioni su questi risultati ⓘ



112 Where ARE U
AREU



4,5★

5686
recensioni ⓘ

Oltre 1 Mln
Download

3

PEGI 3 ⓘ



112 Where Are U è l'APP per chiamare il Numero di Emergenza Europeo 112.

Esercitazioni



«C'è la procedura su internet..»



Procedure spesso sconosciute



**DVR +
PIANO
di
EMERGENZA**

«Buongiorno avete il documento di valutazione dei rischi ed il piano di emergenza?»

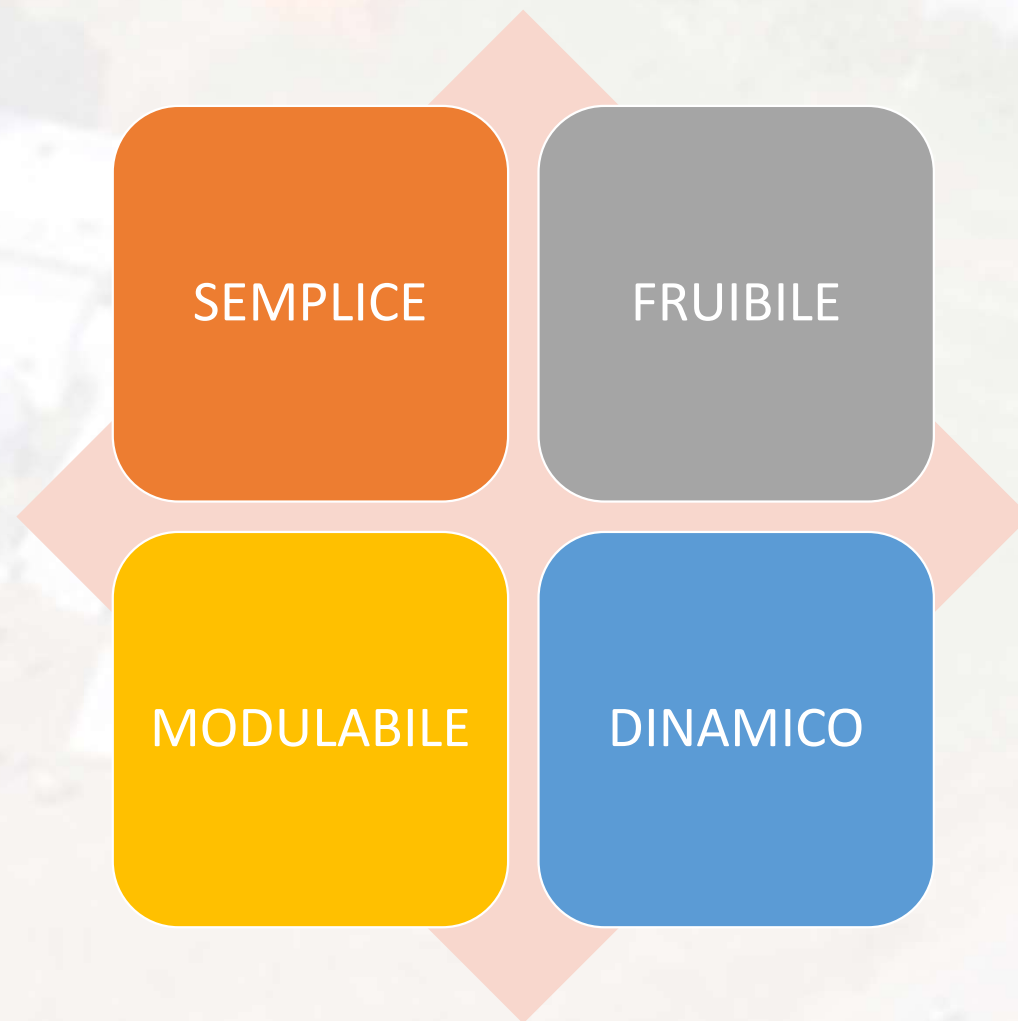
«Certo ispettore questo ARMADIO è solo per i documenti della Sicurezza!»



Centralino aziendale o portineria



Come pianificare una Maxiemergenza



SEMPLICE

Addetto Antincendio

Ad inizio turno:


- verificare efficienza DPI e regolazione dei medesimi
- verificare carica radio ed impostare su canale 22

Dopo aver ricevuto l'**attivazione** da parte del Centro Emergenze sul dispositivo in dotazione:

- Indossare i DPI (casco, guanti e giubbotto)
- Prendere la radio in dotazione ed accenderla sul canale 22
- Recarsi sul posto per la verifica del principio di incendio
- Riferisce al Centro Emergenze (telefono interno 2222 o per radio)
- Se incendio esteso procede all'evacuazione totale dell'edificio staccando immediatamente l'energia elettrica con specifico pulsante di piano
- Riferisce al Centro Emergenze (telefono interno 2222 o per radio) «EVACUAZIONE IN CORSO»
- Chiudere tutte le porte dopo aver ispezionato il locale
- Accompagnare l'ultima persona presente al PUNTO di RACCOLTA
- Riferire all'arrivo dei Vigili del Fuoco la situazione al momento dell'abbandono dell'edificio

FRUIBILE da tutti

Azienda USL Toscana Centro
13 presidi Ospedalieri
2 Centrali 118
Centrale Regionale NUE 112
Oltre 16.000 dipendenti

	Direttore Sanitario SOC Maxiemergenze ed eventi a carattere straordinario	Codice	Revisione	Allegato A Pagina
	Documento aziendale Piano Aziendale per la gestione degli eventi di Maxiemergenza	DOC.DS.03	3	Pag. 1 a 55

Piano Aziendale per la gestione degli eventi di Maxiemergenza

Data	Redazione	Verifica	Approvazione
09/02/2022	Referente Gruppo di redazione: Referente SOC Coordinamento maxi emergenze ed eventi di carattere straordinario Alessio Lubrani	Processo Direttore Dipartimento Emergenza e area critica Simone Magazzini SGQ Direttore f.f. SOC Governance Clinico Assistenziale Mauro Romilio	Direttore Sanitario Emanuele Gori

Gruppo di redazione Azienda USL Toscana Centro:

Gelli Federico
Arfaioi Filippo
Braschi Leonardo
Lo Dico Juri
Migliori Marco
Muffini Irene

Supporto metodologico: Marco Brogi SOC Governance Clinico Assistenziale

Parole chiave: maxiemergenza, sismax, NBCRe, Crisi, PEIMAF, PEVAC

DINAMICO (tutti sanno tutto)

Addetto al Primo Soccorso

Ad inizio turno:

- check list borsa di primo soccorso e DAE
- verificare carica radio ed impostare su canale 22
- verificare ricevuto l'**attivazione** da parte del Centro Emergenze sul dispositivo

Dopo aver ricevuto:

- Prende la borsa di primo soccorso ed il DAE
- Si reca sull'obiettivo
- Relazionare subito al Centro Emergenze 2222 (telefono) canale 22 (radio)
- Se necessario intervento dell'ambulanza chiamare con app il NUE 112
- Concorda con Centro Emergenze l'accesso del mezzo di soccorso

Centro Emergenze

Ad inizio turno:

- prova radio su canale 22 con tutti gli addetti antincendio, primo soccorso, emergenza
- verificare carica radio ed impostare su canale 22

In caso di emergenza:

- Riceve la chiamata da qualunque telefono aziendale o in modo diretto
- Allerta con specifici dispositivi gli addetti antincendio, emergenza, primo soccorso
- Ricezione sul 2222 delle informazioni in tempo reale la situazione dagli addetti allertati
- Se telefono non operativo contattare gli addetti su radio canale 22
- Si accerta della stacco dell'energia elettrica
- Allerta NUE 112 tramite APP per richiedere i soccorsi necessari
- Informa gli addetti Pronto Soccorso e li dirige al PUNTO di RACCOLTA in caso di incendio a supporto di eventuali feriti
- Stampa le presenze giornaliere (se possibile)
- Accertare che le vie riservate ai Vigili del Fuoco ed ai mezzi di soccorso siano libere ed accessibili
- Avvisare il datore di lavoro
- Avvisare RSPP

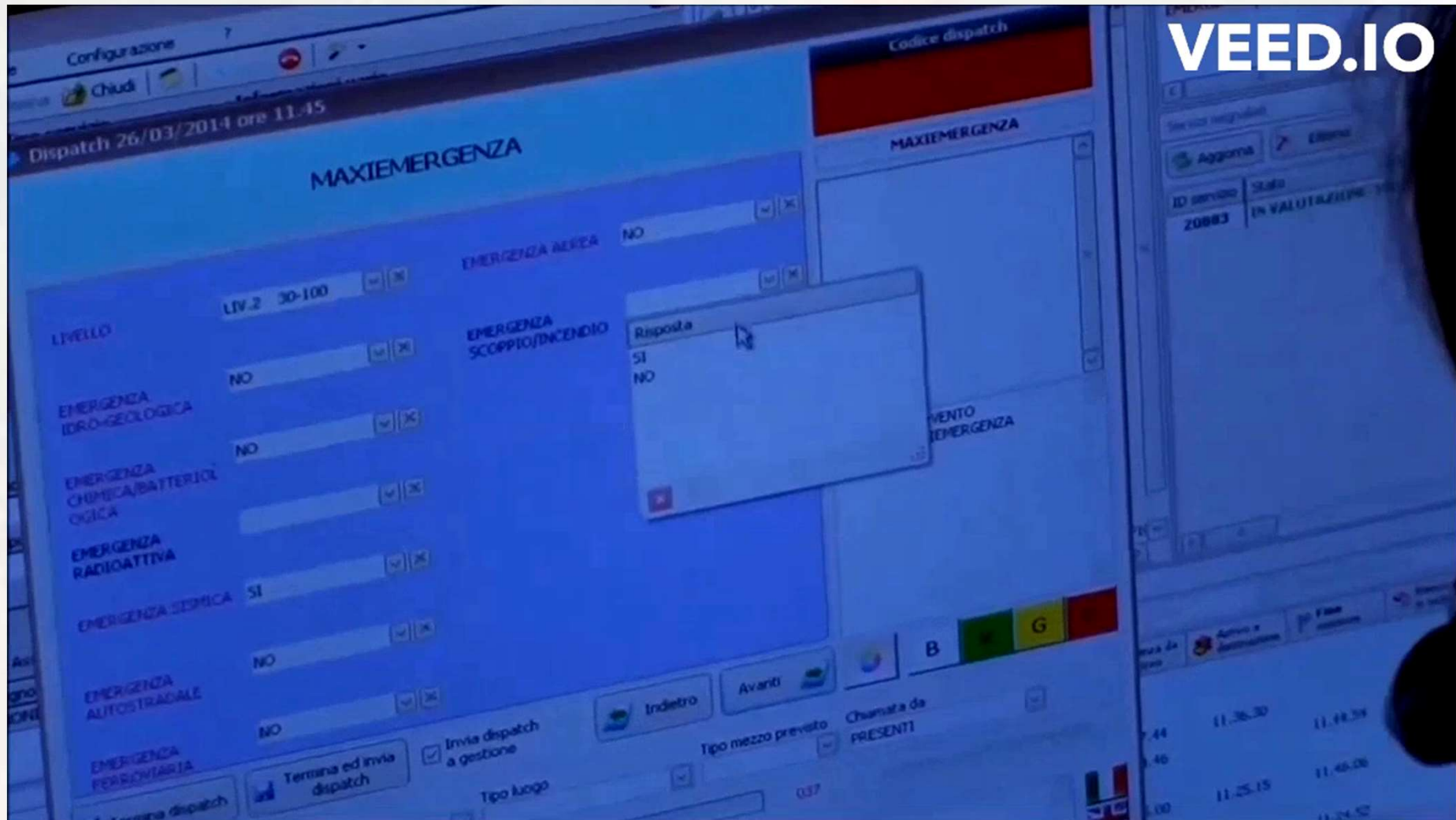
Addetto Antincendio

Ad inizio turno:

- verificare efficienza DPI e regolazione dei medesimi
- verificare carica radio ed impostare su canale 22
- Dopo aver ricevuto l'**attivazione** da parte del Centro Emergenze sul dispositivo in dotazione:
 - Indossare i DPI (casco, guanti e giubbotto)
 - Prendere la radio in dotazione ed accenderla sul canale 22
 - Recarsi sul posto per la verifica del principio di incendio
 - Riferisce al Centro Emergenze (telefono interno 2222 o per radio)
 - Se incendio esteso, procede all'evacuazione totale dell'edificio staccando immediatamente l'energia elettrica con specifico pulsante di piano
 - Riferisce al Centro Emergenze (telefono interno 2222 o per radio) «EVACUAZIONE IN CORSO»
 - Chiudere tutte le porte dopo aver ispezionato il locale
 - Accompagnare l'ultima persona presente al PUNTO di RACCOLTA
 - Riferire all'arrivo dei Vigili del Fuoco la situazione al momento dell'abbandono dell'edificio



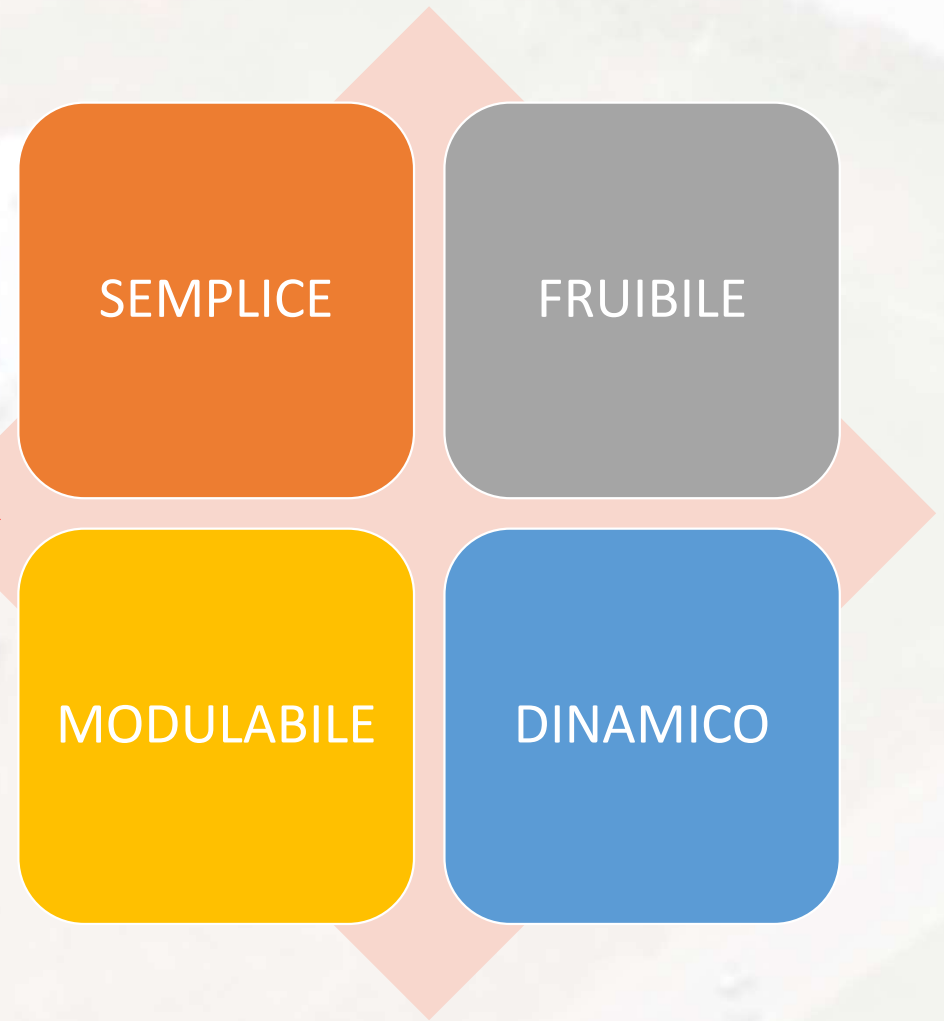
Come funziona !!!





...alla fine della sessione successiva

Riassumendo



Grazie dell'attenzione

Dott. Daniele Sguanci e Dott.ssa Paola Guerra

«Il professionista di security competenze e abilità per nuove strategie integrate di sicurezza»

Dott. Leonardo Braschi
Email: dott.braschi@gmail.com
Cell. +39 335 6688844